


Sztuczna inteligencja

CHAT GPT W PRAKTYCE NA PRZYKŁADZIE LEPSZEGO ZROZUMIENIA UMOWY

Zasada nr 1: nic nie zepsujesz!



Znajdź tekst, który chcesz lepiej zrozumieć. Może to być umowa z bankiem, pismo urzędowe, czy inny trudny do zrozumienia dokument. Pamiętaj, że musi być w wersji na komputer, tj. takiej, żeby można było swobodnie kopiować jego fragmenty na ekranie.




Otwórz dokument: otwórz dokument na komputerze lub tablecie.

Skopiuj fragment: zaznacz wybrany fragment tekstu, który chcesz lepiej zrozumieć, a następnie skopiuj go (Ctrl+C na komputerze, przytrzymaj palcem i wybierz "Kopiuj" na tablecie).




Otwórz czat GPT: uruchom aplikację czatu GPT na swoim urządzeniu lub otwórz stronę internetową, na której działa czat GPT.



Napisz pytanie, które precyzuje, co chcesz zrozumieć. Na przykład:

- "Możesz wyjaśnić ten fragment w prostych słowach?"
- "Co oznacza ten fragment w kontekście umowy z bankiem?"
- "Jakie są kluczowe informacje w tym fragmencie?"



Przeczytaj odpowiedź czata:

Czat GPT odpowie na Twoje pytanie, starając się wyjaśnić trudne fragmenty w prostych słowach. Zadawaj dalsze pytania:

Jeśli coś jest nadal niejasne, możesz zadać dalsze pytania. Na przykład:

- "Czy możesz podać przykład, jak to działa w praktyce?"
- "Jakie są potencjalne ryzyka związane z tym zapisem?"



Weryfikacja i dalsze kroki

- Porównaj odpowiedzi z dokumentem:
Sprawdź, czy odpowiedzi czata GPT zgadzają się z tym, co jest napisane w dokumencie.

- Konsultacja z ekspertem:
Jeśli nadal masz wątpliwości, warto skonsultować się z prawnikiem lub specjalistą, aby upewnić się, że wszystko dobrze rozumiesz.



Przetestuj! Spróbuj popracować nad tym tekstem (to bezpieczny link!)

<https://bip.zwik.lodz.pl/attachments/download/3521>

